

# Aufstehsessel Eleva

DE

Modell: REHA-5000 / REHA-5001



## Gebrauchsanweisung

**REF** REHA-5000 / REHA-5001

Stand 03-2025 – REV001

**CE**

## Vielen Dank für Ihr Vertrauen in unser Produkt!

Für einen sicheren Umgang mit Ihrem neuen Aufstehsessel beachten Sie insbesondere die folgenden Gebrauchs- und Sicherheitshinweise. Wenden Sie sich bei Fragen gerne an unser Team im Kundenservice (siehe Kapitel 1.3).

### Wir wünschen Ihnen viel Freude mit Ihrem neuen Aufstehsessel!



Lesen Sie diese Gebrauchsanweisung vor der Anwendung genau durch, befolgen Sie die Hinweise und bewahren Sie die Gebrauchsanweisung für späteres Nachlesen sorgfältig auf! Wird dieses Hilfsmittel von anderen Personen verwendet, müssen diese vor der Benutzung über die hier angegebenen Hinweise vollständig informiert werden. Bei Nichtbeachtung, der in der Gebrauchsanweisung genannten Sicherheitsregeln, ist jegliche Haftung ausgeschlossen. Wenn die vorliegende Gebrauchsanweisung nicht befolgt wird und/oder die Sicherheitsmaßnahmen nicht eingehalten werden, kann dies zu Stürzen und schweren Verletzungen führen.



**HINWEIS:** Aus Gründen der besseren Lesbarkeit wird in dieser Anleitung auf eine geschlechtsneutrale Schreibweise verzichtet. Selbstverständlich sind stets alle Geschlechter gleichermaßen gemeint.

# INHALTSVERZEICHNIS

	Seite
<b>1. WICHTIGE HINWEISE</b> .....	<b>4</b>
1.1 Erklärung / Symbole in der Gebrauchsanweisung	
1.2 Barrierefreie Gebrauchsanweisung	
1.3 Kundenservice	
1.4 Wirtschaftsakteure	
<b>2. SICHERHEITSHINWEISE</b> .....	<b>5</b>
<b>3. PRODUKTBESCHREIBUNG</b> .....	<b>6</b>
3.1 Lieferumfang	
3.2 Technische Daten	
<b>4. AUFBAUANLEITUNG</b> .....	<b>7</b>
4.1 Verpackung	
4.2 Rückenlehne	
4.3 Anschluss und Inbetriebnahme	
<b>5. HANDHABUNG</b> .....	<b>8</b>
5.1 Fernbedienung	
5.2 Positionseinstellung	
<b>6. ACHTUNG!</b> .....	<b>9</b>
<b>7. GARANTIE</b> .....	<b>9</b>

DE

# 1. WICHTIGE HINWEISE

## 1.1 Erklärung/Symbole in der Gebrauchsanweisung



Gebrauchsanweisung beachten!



Hersteller



Bestellnummer



Herstellerdatum



Chargenbezeichnung



Europäischer Bevollmächtigter



Importeur



Schweizer Bevollmächtigter



Gebrauchsanweisung enthält wichtige sicherheitsbezogene Angaben



Dieses Produkt ist konform mit der Verordnung (EU) 2017/745



Dieses Produkt gehört NICHT in den Hausmüll

## 1.2 Sehbehinderte und Blinde: Barrierefreie Gebrauchsanweisung



Diese Gebrauchsanweisung enthält alle erforderlichen Hinweise zur Anpassung und Bedienung des Aufstehsessels. Die neueste Ausgabe der Gebrauchsanweisung ist als PDF online verfügbar unter [www.rehashop.de](http://www.rehashop.de) oder kann über unseren Kundenservice angefordert werden. Dabei können vergrößerte Formate für sehbehinderte Personen bereitgestellt werden. Blinde Patienten müssen von ihren Begleitpersonen eingewiesen werden.

### PDF Gebrauchsanweisung

[https://rehashop.de/media/pdf/48/e3/fa/Aufbauanleitung-Eleva\\_neu.pdf](https://rehashop.de/media/pdf/48/e3/fa/Aufbauanleitung-Eleva_neu.pdf)

oder den QR-Code einscannen.



## 1.3 Kundenservice

Bei Fragen wenden Sie sich gerne an unser Kundenservice-Team unter [info@proteno.de](mailto:info@proteno.de) oder kontaktieren Sie unser Servicepersonal unter der kostenlosen Hotline für das jeweilige Land:

Deutschland:	+49 (0)6421 - 30 30 800
Österreich:	+43 (0)1212 - 62 84
Frankreich:	+33 (0)277 - 41 20 96
Schweiz/Romandie:	+41 (0)32 - 372 7550

## 1.4 Wirtschaftsakteure

### Deutschland:



**PROTENOV** GmbH  
Niederweltersche Str.1  
35094 Lahntal  
Deutschland

Tel.: +49 (0)6421-30 30 800  
E-Mail: [info@proteno.de](mailto:info@proteno.de)  
Web: [www.proteno.de](http://www.proteno.de)

### Schweiz:



**PROTENOV** AG  
Bischmattstrasse 11a  
2544 Bettlach  
Schweiz

Tel.: +41 (0)32-372 7550  
E-Mail: [info@proteno.ch](mailto:info@proteno.ch)  
Web: [www.proteno.ch](http://www.proteno.ch)

DE

## 2. SICHERHEITSHINWEISE

Wenn die in der Gebrauchsanweisung enthaltenen Sicherheitshinweise nicht beachtet werden, entfällt jegliche Haftung. Befolgen Sie daher unbedingt die folgenden Sicherheitshinweise:



### SICHERHEITSHINWEISE

- Stellen Sie sich nicht auf den Sessel und benutzen Sie ihn nicht als Trittleiter.
- Verwenden Sie den Sessel immer nur für eine Person.
- Setzen Sie sich nur auf den Sessel, wenn alle Schrauben und Knöpfe fest angebracht sind.
- Dieser Sessel sollte nicht benutzt werden, wenn Teile fehlen.
- Bitte beachten Sie die angegebene maximale Nutzlast von 100 kg.
- Ein Nichteinhalten der aufgeführten Warnungen kann zu Verletzungen führen.



**ACHTUNG:** Weitere wichtige Sicherheitshinweise entnehmen Sie bitte den entsprechenden Kapiteln in der Gebrauchsanweisung!

## 3. PRODUKTBE SCHREIBUNG

Der Aufstehsessel wird in einem Karton geliefert. Nach dem Entpacken bewahren Sie den Karton und das Verpackungsmaterial nach Möglichkeit zur späteren Einlagerung auf. Prüfen Sie den Lieferungsinhalt auf Vollständigkeit und Unversehrtheit. Im Falle von Beschädigungen benutzen Sie das Produkt nicht. Informieren Sie zunächst Ihren Fachhändler.

### 3.1 Lieferumfang

Zum Lieferumfang des Aufstehsessels gehören:

- Umverpackung
- Aufstehsessel
- Fernbedienung
- Gebrauchsanweisung



### 3.2 Technische Daten

Modell	REHA-5000 / REHA-5001
Optik	klassisch
Bezugsfarbe	Beige / Braun
Bezugsmaterial	Stoff
Empfohlene Körpergröße	160 – 185 cm
Anzahl der Motoren	1 Motor
Belastbarkeit	100 kg
Positionseinstellungen	Aufstehfunktion, Liege-, Relax-, Sitz-Position
Gesamthöhe	105 cm
Gesamtlänge	51 cm
Gesamtlänge in Liegeposition	152 cm
Gesamtbreite	66 cm
Sitzhöhe	50 cm
Sitztiefe	51 cm
Sitzbreite	50 cm
Höhe der Rückenlehne	62 cm

# 4. AUFBAUANLEITUNG

## 4.1 Verpackung

Der Aufstehsessel wird fast fertig montiert bei Ihnen angeliefert. Nehmen Sie den Sessel aus der Verpackung und entfernen Sie sämtliches Verpackungsmaterial sowie die Schutzfolie.



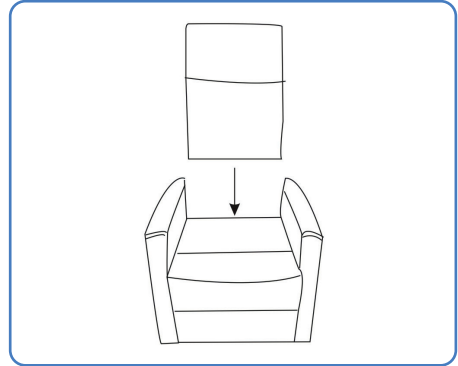
**ACHTUNG:** Achten Sie darauf, dass beim Aufbau keine Bekleidungsstücke und Körperteile eingeklemmt werden.

## 4.2 Rückenlehne

Stecken Sie die Rückenlehne in die entsprechende Aufnahmevorrichtung und drücken Sie die Lehne gleichmäßig nach unten, bis diese in der vorgesehene Vorrichtung einrastet.



**ACHTUNG:** Überprüfen Sie, ob die Aufnahmevorrichtung korrekt sitzt (siehe Abbildung B).



## 4.3 Anschluss und Inbetriebnahme

Schließen Sie die Fernbedienung und das Netzteil an die entsprechenden Anschlüsse und die Steckdose an.



**ACHTUNG:** Ziehen Sie den Stromstecker nicht aus der Steckdose, wenn die Steckdose oder Ihre Hände nass sind, da dies einen elektrischen Schock verursachen kann.



# 5. HANDHABUNG

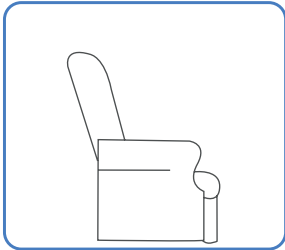
## 5.1 Fernbedienung

Mit der Fernbedienung können Sie die Sitzposition ganz nach Ihren individuellen Bedürfnissen anpassen. Sie haben die Möglichkeit, verschiedene Einstellungen vorzunehmen, um maximalen Komfort zu gewährleisten. Verändern Sie die Sitzpositionen per Knopfdruck und finden Sie Ihre optimale Position für Entspannung und Unterstützung.

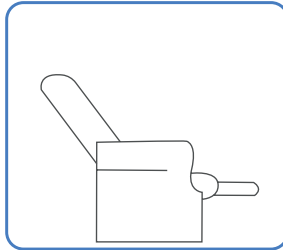


## 5.2 Positionseinstellungen

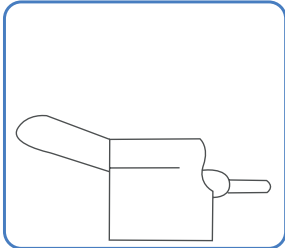
**SITZPOSITION:**




**RELAXPOSITION:**



**LIEGEPOSITION:**



**AUFSTEHPOSITION:**





## 6. ACHTUNG



### Entsorgung

Dieses Gerät gehört NICHT in den Hausmüll. Für die fachgerechte Entsorgung wenden Sie sich bitte an die öffentlichen Sammelstellen in Ihrer Gemeinde. Einzelheiten zum Standort einer solchen Sammelstelle und über ggf. vorhandene Mengenbeschränkungen pro Tag/ Monat/ Jahr sowie über etwa anfallende Kosten bei Abholung entnehmen Sie bitte den Informationen der jeweiligen Gemeinde.

DE



Es wird keine Haftung für Folgeschäden übernommen.  
Technische Änderungen und Irrtümer vorbehalten!



## 7. GARANTIE

Für dieses Produkt übernehmen wir die Gewährleistung gemäß den gesetzlichen europäischen Bestimmungen. Die ersten 12 Monate gelten als Garantiezeitraum. Diese Garantie erstreckt sich auf Produktions- und Montagefehler. Wir haften nicht für Verschleiß und unvorsichtigen und unsachgemäßen Gebrauch. Die Garantie erlischt bei Änderungen oder Reparaturen am Produkt durch nicht autorisierte Händler oder Personen. Sie beinhaltet keine Kosten für Fehlerbehebung, Fracht, Nutzungs- oder Verdienstaufschlag, für erforderliche Anfahrten und ähnliche Kosten. Ebenfalls nicht im Umfang der Garantie sind Beschädigungen oder Verletzungen, die durch nicht bestimmungsgemäßen Gebrauch, Missbrauch oder Missachtung der Gebrauchsanweisung entstehen. Die Durchführung technischer Änderungen am Produkt ist unzulässig.

Proteno GmbH  
Niederwettersche Str.1  
35094 Lahntal  
Deutschland

Tel: 06421-3030800  
E-Mail: [info@proteno.de](mailto:info@proteno.de)  
Web: [www.proteno.de](http://www.proteno.de)